

STRADA



PROFESSIONAL

FAITES-LUI FAIRE LE GROS DU TRAVAIL.

Quand il s'agit de choisir un partenaire de travail, il vaut mieux miser sur quelqu'un qui n'a peur de rien, comme le Fiat Strada. Robuste, fiable, il est toujours prêt à l'action.

Aujourd'hui il est encore plus beau qu'avant, sa calandre est plus moderne et plus agressive grâce aux groupes optiques et aux pare-chocs plus robustes.

Les intérieurs sont eux aussi plus confortables et encore plus fonctionnels. Montez à bord et découvrez tout ce que peut vous apporter le Fiat Strada.



DU CŒUR À L'OUVRAGE !

Le Fiat Strada est un Pick-up agile comme une voiture, mais il sait aussi mettre du cœur à l'ouvrage. Idéal pour transporter les objets les plus encombrants, il affiche une charge allant jusqu'à 705 kg. L'accès à l'espace de chargement, revêtu de matière plastique noire rigide pour protéger efficacement la carrosserie, est facilité par une ridelle qui peut supporter jusqu'à 300 kg.

N'HÉSITEZ PAS À LUI EN DEMANDER PLUS.

Le large espace de chargement permet de transporter facilement les objets les plus encombrants, en les arrimant aux crochets de fixation très pratiques. De plus, vous pourrez en option équiper l'espace de chargement de votre Fiat Strada d'une bâche de protection.

La version à cabine approfondie propose un espace de 30 cm derrière les sièges afin de poser les bagages et les objets les plus délicats.



Dimensions espace de chargement

	Longueur	Largeur	Hauteur	Seuil de chargement	Charge (conducteur compris)
	1393 mm	1220 mm	496 mm	605/615* mm	685 kg

Cabine approfondie



	1693 mm	1220 mm	496 mm	605/615* mm	705 kg
--	---------	---------	--------	-------------	--------

Cabine courte

* Versions avec pneumatiques majorés 175/80 R14.



ENCORE PLUS POUR LE CONFORT.

Le Fiat Strada vous propose un espace intérieur fonctionnel, spacieux, lumineux, avec de belles surfaces vitrées qui garantissent une parfaite visibilité.

De plus, il vous enveloppe d'un grand confort avec ses revêtements et le design de sa planche de bord.

Pour rendre agréables, confortables et sûres à la fois vos journées de travail et votre vie à bord, le Fiat Strada est équipé notamment de sièges ergonomiques, d'un volant réglable en hauteur et de la direction assistée de série. Les commandes sont facilement accessibles et l'instrumentation plus intuitive et rapide à lire.

STRADA ADVENTURE. PRÊT POUR TOUS LES DÉFIS.

Il suffit d'un regard pour comprendre qu'il a du punch à revendre. Le Strada Adventure arbore un style encore plus agressif : pare-chocs AV couleur carrosserie avec projecteurs antibrouillard intégrés, phares longue portée, marche-pied latéral pour faciliter l'accès à l'espace de chargement, barres longitudinales...

Il propose également de série le verrouillage centralisé et les lève-vitres électriques. Il est le partenaire idéal aussi bien pour les loisirs que pour le travail.

*Le Fiat Strada Adventure est disponible
uniquement en version cabine approfondie.*




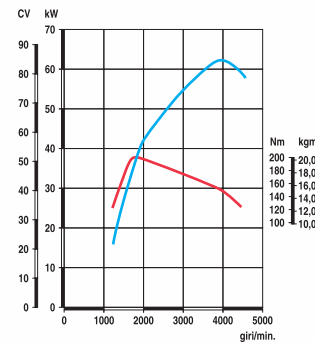
TESTEZ SA PUISSANCE.

Le Fiat Strada est un véhicule prêt à tout, grâce à son moteur 1.3 Multijet 16v de 85 ch-CE, Euro 4, avec turbocompresseur à géométrie variable avec Intercooler.

Grâce à la technologie Multijet avant-gardiste, il passe brillamment tous les tests de fiabilité et de durée. Il est capable de grandes performances avec des coûts d'utilisation réduits. C'est un moteur qui saura vous apporter de belles satisfactions.

1.3 Multijet 85 ch-CE

Cylindrée 1248 cm³
Puissance maxi CE 62,5 kW (85 ch) à 4000 tr/mn
200 Nm-CE (20,4 kgm) à 1750 tours/mn
Diesel Multijet
Turbocompresseur à géométrie variable
Intercooler



SÉCURITÉ AVANT TOUT.

Le Fiat Strada met au premier plan votre sécurité : barres latérales anti-intrusion, coque renforcée à déformation programmée avec habitacle à structure indéformable, système anti-incendie FPS (Fire Prevention System) pour bloquer l'arrivée de carburant en cas d'accident...

La suspension AV est de type McPherson à roues indépendantes, alors que la suspension AR est à essieu rigide avec ressort à lame, pour maintenir l'assiette stable dans toutes les conditions d'utilisation.

Le pont AR a un profil en oméga, avec la partie centrale rehaussée, de manière à éviter le contact avec le sol de la partie inférieure sur chaussées déformées.

Le système de freinage est à double circuit avec servofrein et correcteur de freinage. L'ABS avec EBD est disponible en option.



CARACTÉRISTIQUES TECHNIQUES.

	Cabine courte	Cabine approfondie	Adventure
Moteur	1.3 Multijet 16v	1.3 Multijet 16v	1.3 Multijet 16v
Nombre de cylindres, position	4, en ligne, transversal AV	4, en ligne, transversal AV	4, en ligne, transversal AV
Cylindrée (cm ³)	1248	1248	1248
Puissance maxi CE: kW (ch) à tr/mn	62,5 (85) / 4000	62,5 (85) / 4000	62,5 (85) / 4000
Couple maxi CE: Nm (mkg) à tr/mn	200 (20,4) / 1750	200 (20,4) / 1750	200 (20,4) / 1750
Alimentation	Multijet "Common Rail"	Multijet "Common Rail"	Multijet "Common Rail"
Transmission			
Traction	AV	AV	AV
Nbr de vitesses	5 + MA	5 + MA	5 + MA
Direction			
Type	A crémaillère assistée	A crémaillère assistée	A crémaillère assistée
Diamètre minimum de braquage (m)	11	11	11
Freins - D (disque) - T (tambour)			
Avant ø mm	D 257 autoventilés	D 257 autoventilés	D 257 autoventilés
Arrière ø mm	T 228	T 228	T 228
Suspensions			
Avant	A roues indépendantes de type McPherson, bras transversal oscillant, barre stabilisatrice et amortisseurs télescopiques à double effet		
Arrière	Essieu rigide, suspensions longitudinales monolames		
Roues			
Pneumatiques	175/70 R 14	175/70 R 14	175/80 R 14
Équipement électrique (12V)			
Capacité batterie (Ah)	60	60	60
Alternateur (A)	65 (90 avec clim manuelle)	65 (90 avec clim manuelle)	65 (90 avec clim manuelle)
Performances			
Vitesse maxi sur circuit (km / h)	165	165	165
Accélération de 0 à 100 km / h (s)	13,5	13,5	13,5
Consommations et émissions			
Consommations (l/100 km)**	6,9/4,3/5,3	6,9/4,3/5,3	6,9/4,3/5,3
Emissions de CO ₂ (g/km)**	182/115/140	182/115/140	182/115/140
Dimensions extérieures			
Empattement (mm)	2718	2718	2718
Longueur / Largeur (mm)	4444 / 1664	4444 / 1664	4444 / 1664
Hauteur (mm)	1525 / 1554*	1525 / 1554*	1554
Dimensions espace de chargement			
Longueur / Largeur (mm)	1693 / 1220	1393 / 1220	1393 / 1220
Largeur entre passage de roues (mm)	1070	1070	1070
Hauteur (mm)	496	496	496
Seuil de chargement (mm)	605/615*	605/615*	605/615*
Volume (dm ³)	1100	800	800
Poids (kg)			
Poids en ordre de marche	1210	1230	1230
Poids total autorisé en charge	1915	1915	1915
Charge utile (conducteur inclus)	705	685	685
Poids maximum remorquable	1000	1000	1000

*Versions avec pneumatiques majorés 175 / 80 R14 **Urbaines, extra urbaines, mixtes.

PRINCIPAUX ÉQUIPEMENTS DE SÉRIE.

	Cabine courte	Cabine approfondie	Adventure
Extérieur	1.3 Multijet 16v	1.3 Multijet 16v	1.3 Multijet 16v
3 ^{ème} feu stop			
Grille de protection de la lunette AR			
Barres de toit	-		
Spoiler	-		
Pare-chocs ton caisse	•	•	
Pneumatiques majorés 175 / 80 R14	•	•	
Bâche couvre chargement	•	•	•
Jantes en alliage 14"	•	•	•
Jantes alliage 14" avec pneumatiques majorés	•	•	-
Peinture métallisée	•	•	•
Intérieur			
Réglage de l'assiette des phares			
Sièges avec dossier réglable			
Volant réglable en hauteur			
Confort et fonctionnalité			
Allume-cigare avec cendrier			
Antivol Fiat Code II			
Boîte à gants côté passager			
Compte-tours			
Direction assistée			
Horloge digitale			
Lève-vitres électriques et verrouillage centralisé des portes			
Lunette AR coulissante			
Marche-pied AR			
Planche de bord avec vide-poche			
Protection moteur			
Recyclage de l'air dans l'habitacle			
Roue de secours			
Climatiseur manuel avec filtre anti-pollen	•	•	•
Rétroviseurs électriques	•	•	•
Télécommande d'ouverture des portes	•	•	•
Sécurité			
Airbag Fiat* conducteur			
Appuie-têtes réglables en hauteur			
Freinage ABS			
Système anti-incendie FPS (Fire Prevention System)			
Traverse de renfort de portes			
Projecteurs antibrouillard	•	•	
Airbag Fiat* passager	•	•	•
Audio			
Prédisposition autoradio (câbles + 2 haut-parleurs, câble coaxial, antenne de pavillon)			-
Autoradio CD RDS	•	•	
Chargeur CD	-	-	•

■ = de série • = en option - = non disponible

HABILLAGES INTÉRIEURS. TEINTES DE CARROSSERIE.

Intérieurs/Carrosserie.

	Strada 178 Jacquard Collins	Adventure 143 Jacquard Off Street		Strada 178	Adventure 143
Coloris Métallisés			Coloris Pastel		
480 Azur Vitalité	-	■	178 Rouge Alpine	■	■
576 Vert Lagon	■	■	726 Bleu Amalfi	■	■
761 Beige Savane	■	■	249 Blanc Banquise	■	■
619 Argent Bari	■	■	806 Noir	■	■
807 Noir Vesuvio	■	■			
692 Gris Scandium	■	■			
666 Gris Cromo	-	■			



Coloris pastel.


178 Rouge Alpine



726 Bleu Amalfi



249 Blanc Banquise



806 Noir



Coloris métallisés.

480 Azur Vitalité



692 Gris Scandium



576 Vert Lagon



761 Beige Savane



619 Argent Bari



807 Noir Vesuvio



666 Gris Cromo



Les coloris présentés ne le sont qu'à titre indicatif. Les encres typographiques, en effet, ne sont pas en mesure de reproduire fidèlement les coloris de la carrosserie.

CIAOFIAT 0080034280000
N° V E R T

Ciao Fiat pour encore plus de sérénité. Ciao Fiat est l'accès unique pour joindre l'Assistance routière ou la Relation Clientèle, ce qui vous assurera une parfaite tranquillité d'esprit grâce à une palette de prestations performantes et parfaitement adaptées à tous vos besoins. C'est un numéro vert international gratuit depuis un poste fixe partout en Europe.

Dans le souci d'améliorer constamment ses produits, Fiat se réserve le droit de modifier, à tout moment et sans préavis les prix, les teintes, les matériaux, l'équipement et les caractéristiques techniques de ses véhicules ou de mettre fin à la production de certains modèles.



Vous bénéficiez de
2 ans de Garantie Constructeur
avec kilométrage illimité.
Pour toute information ou détail,
consultez votre Distributeur Fiat.

www.fiatprofessional.fr

410 points de vente - www.fiat.fr

Fiat Marketing 00.0.0000.48 - S - 03/2010 - Printed in Italy - Arti Grafiche GIACONE - Chieri (TO).

